



# FF-Hofstetten



**Leistungsabzeichen 2013 Bayern  
Stand 2010**

**Knoten und Stiche**

# Knoten und Stiche nach Zeitvorgaben

---

Bei allen Stufen werden durch die Teilnehmer mit Feuerwehrleinen nachfolgend beschriebene Knoten und Stiche vorgeführt.

Die Teilnehmer können die Übung wahlweise **mit oder ohne Feuerwehr-Schutzhandschuhe** ausführen.

Die Feuerwehrleinen liegen zu Übungsbeginn im **verschlossenen Leinenbeutel** vor den Teilnehmern auf dem Boden.

Auf das Kommando des Schiedsrichter 2  
„Zur Übung fertig!“ beginnt der Teilnehmer.

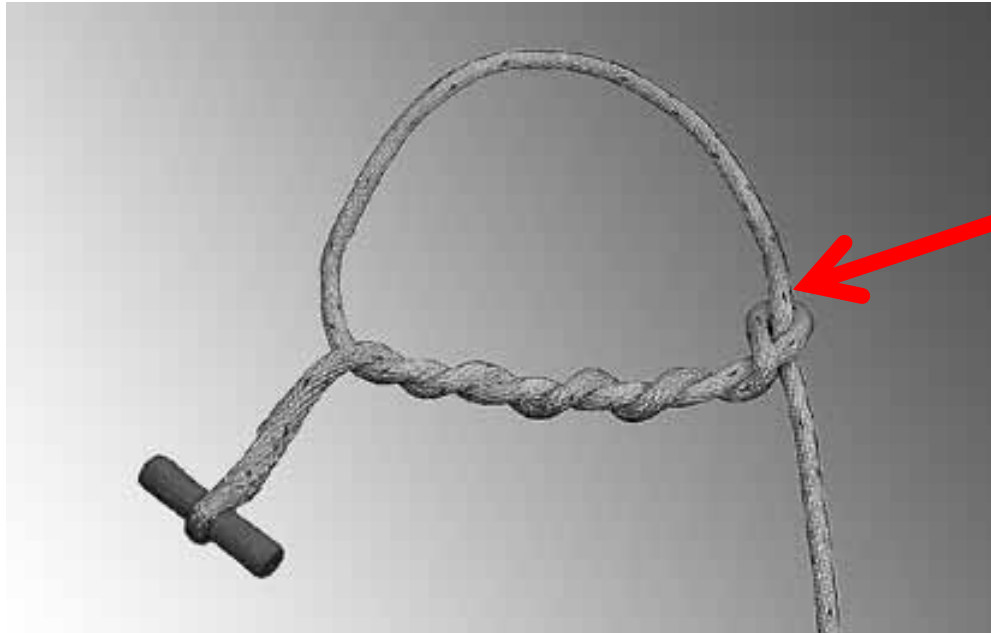
Ein **zweiter Versuch ist nicht zulässig.**

---

# Maschinist

---


- **Zimmermannsschlag** (an Holm oder Anhängedeichsel)
- Höchstzeit: 15 Sekunden



- Leine min. 3 mal zurückwickeln
- Leine muss am gleichen Pfad zurückgewickelt werden, damit sich die Schleife zuziehen kann

# Melder

- **Mastwurf gestochen** mit Sicherung durch Spierenstich (an Holm o. Ä.)
- Höchstzeit: 15 Sekunden



Spierenstich  
(siehe Brustbundknoten)

# Angriffstrupp

- Gegenseitig je einen **Brustbund** mit Sicherung durch Spierenstich
- Höchstzeit: 40 Sekunden




Leine Umhängen,  
freies Ende bis zum Boden



Hinten doppelt überkreuzen



„Teich-Schlinge“ bilden,  
langes Ende unten  
Frosch aus dem Teich



Über die Kreuzung

# Angriffstrupp


---



Und wieder in den Teich



Etwas Strammziehen



**Spiereinstich**

---

# Wassertrupp

---

- Je einen Halbmastwurf an der Öse des Feuerwehr-Sicherheitsgurt bzw. Feuerwehr- Haltegurt (ggf. bereitlegen)
- Höchstzeit: 15 Sekunden




Freigängigkeit Prüfen

---

# Schlauchtrupp

- Je einen Mastwurf gelegt mit Halbschlag an C-Strahlrohr mit Schlauch
- Höchstzeit: 15 Sekunden



Kurzes Ende Oben !

Je eine Schleife am Strahlrohr  
und eine am Schlauch